

УПРАВЛЕНИЕ ФЕДЕРАЛЬНОЙ СЛУЖБЫ  
ГОСУДАРСТВЕННОЙ СТАТИСТИКИ  
ПО ХАБАРОВСКОМУ КРАЮ, МАГАДАНСКОЙ  
ОБЛАСТИ, ЕВРЕЙСКОЙ АВТОНОМНОЙ ОБЛАСТИ  
И ЧУКОТСКОМУ АВТОНОМНОМУ ОКРУГУ

# Рынки товаров и услуг Еврейской автономной области



январь-апрель 2023 года

# Рынки товаров и услуг

Еврейская автономная область

январь-апрель 2023 года

- 01 Розничная торговля
- 02 Общественное питание
- 03 Оптовая торговля
- 04 Платные услуги населению



# РОЗНИЧНАЯ ТОРГОВЛЯ

январь-апрель 2023 г., млн рублей

Всего



11 145,7

105,4%

к январю-апрелю 2022 года

Пищевые продукты, включая напитки, и табачные изделия



6 352,8

102,8%

к январю-апрелю 2022 года

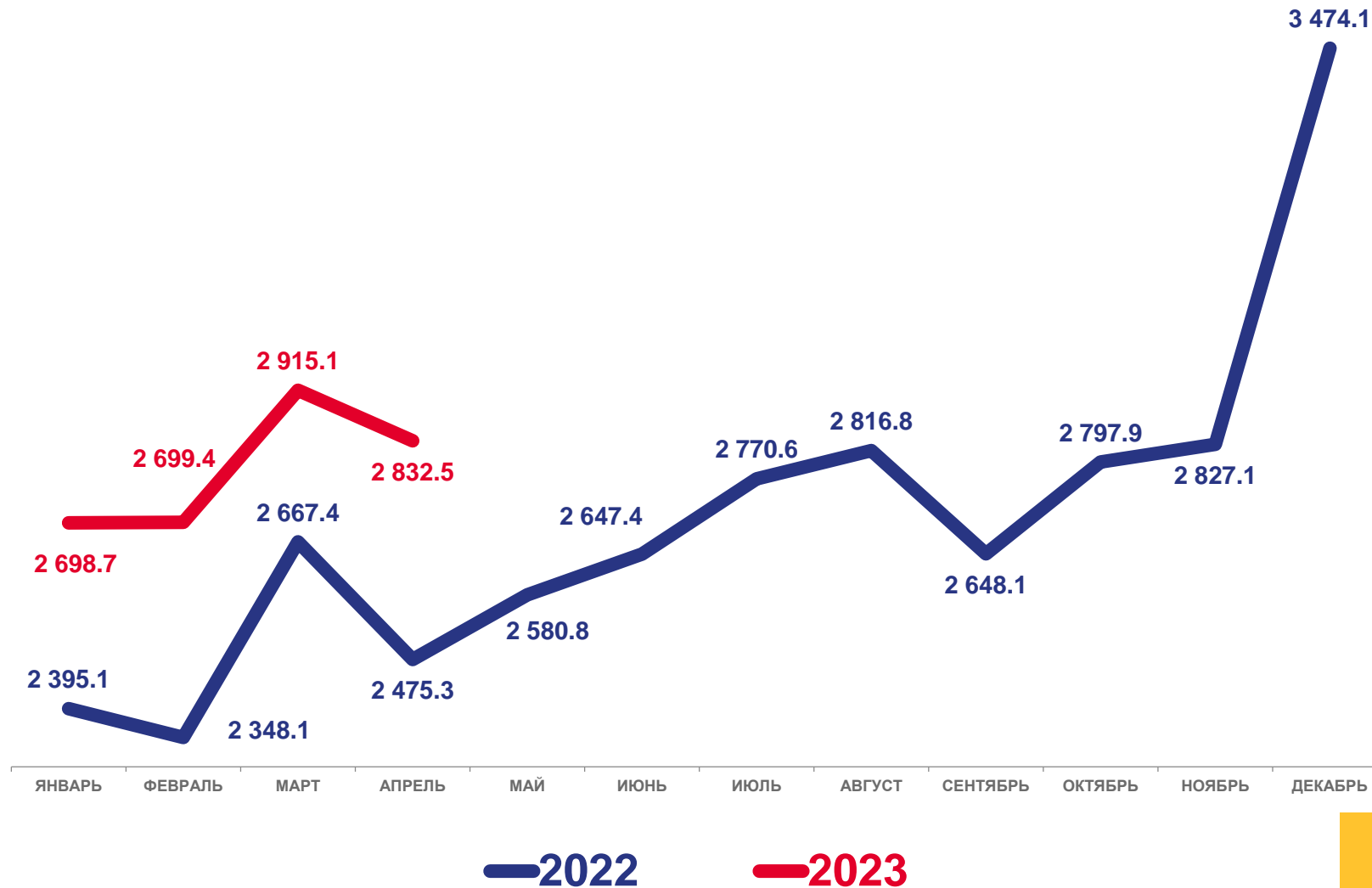
Непродовольственные товары



4 792,9

109,0%

к январю-апрелю 2022 года





# РОЗНИЧНАЯ ТОРГОВЛЯ

январь-апрель 2023 г., млн рублей

**6 022,1**

Крупные и средние организации

**824,4**

Малые предприятия

**1 055,3**

Микропредприятия

**3 125,4**

Индивидуальные предприниматели

**118,5**

Рынки и ярмарки

Структура формирования оборота по хозяйствующим субъектам  
(в % к итогу)





# ТОВАРНЫЕ ЗАПАСЫ В ОРГАНИЗАЦИЯХ РОЗНИЧНОЙ ТОРГОВЛИ

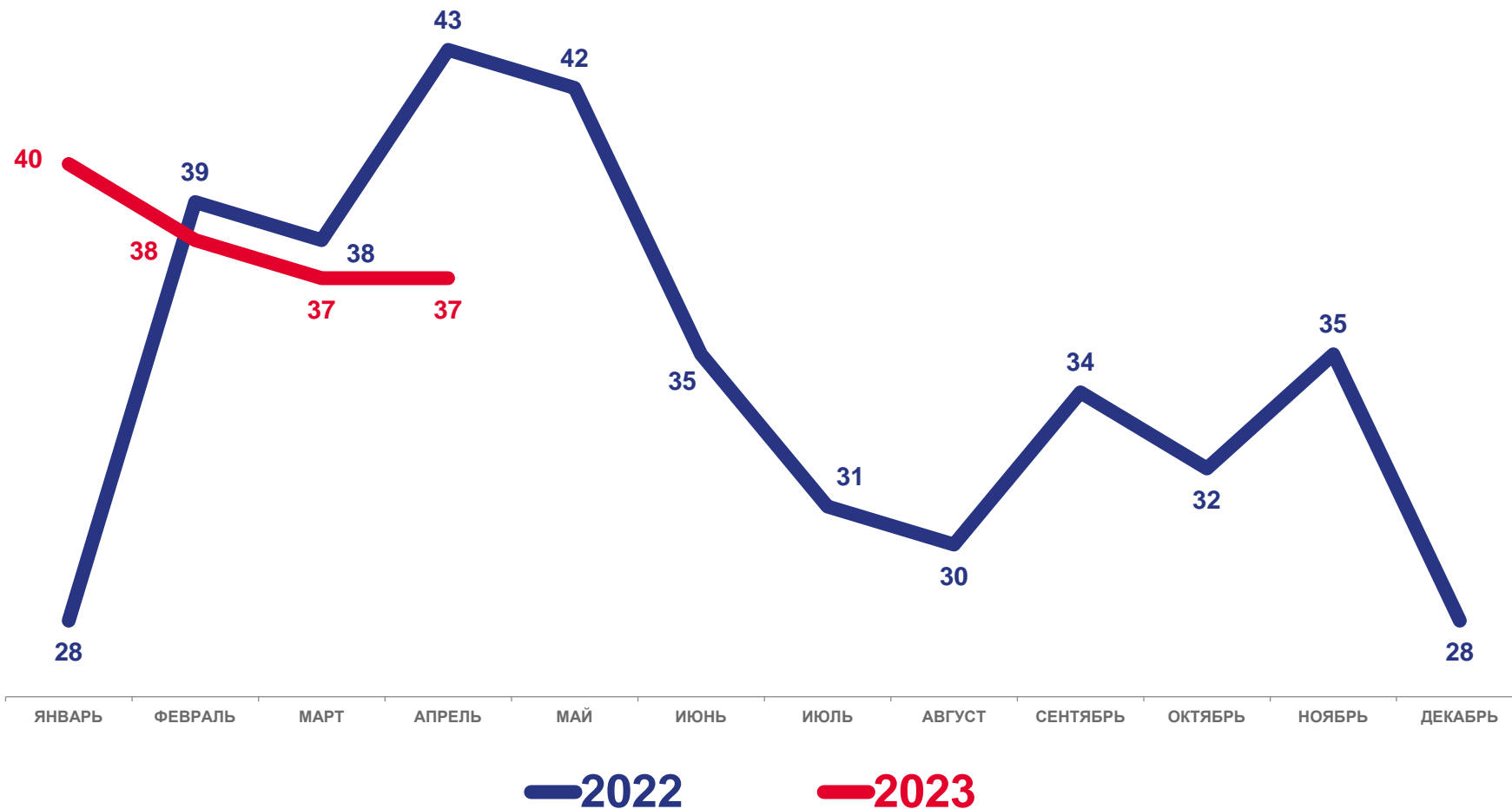
на конец месяца, в днях торговли

Апрель 2023 года

Запасы  
**1 903,1** млн рублей

**128,5%**  
к апрелю 2022 года

**105,6%**  
к марту 2023 года





# ОБЩЕСТВЕННОЕ ПИТАНИЕ

млн рублей

Январь-апрель 2023 года

**413,7**



**99,0%**

к январю-апрелю 2022 года

Апрель 2023 года

**109,7**

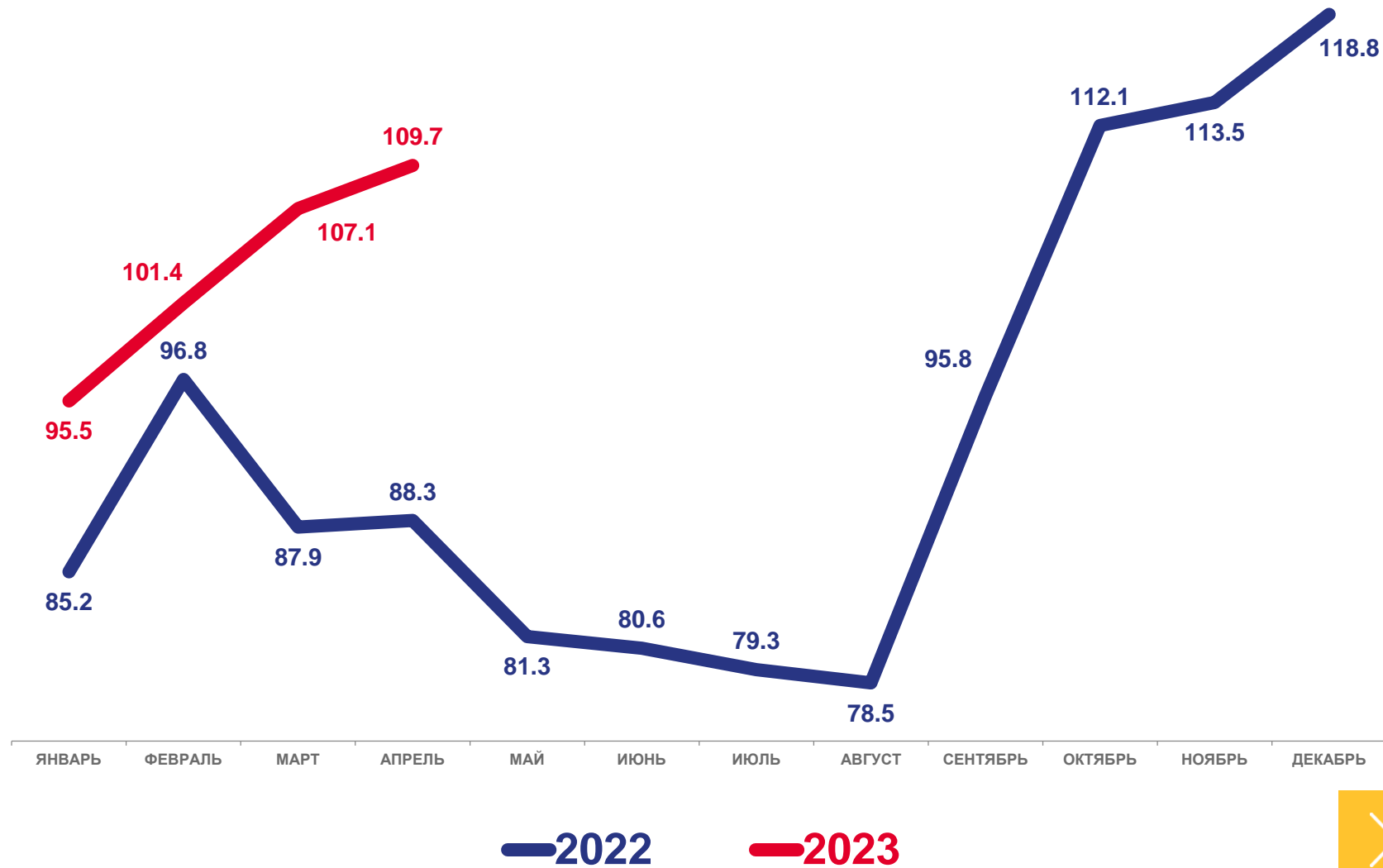


**112,6%**

к апрелю 2022 года

**102,3%**

к марту 2023 года





# ОБЩЕСТВЕННОЕ ПИТАНИЕ

январь-апрель 2023 г., млн рублей

**205,5**

Крупные и средние организации

**25,5**

Малые предприятия

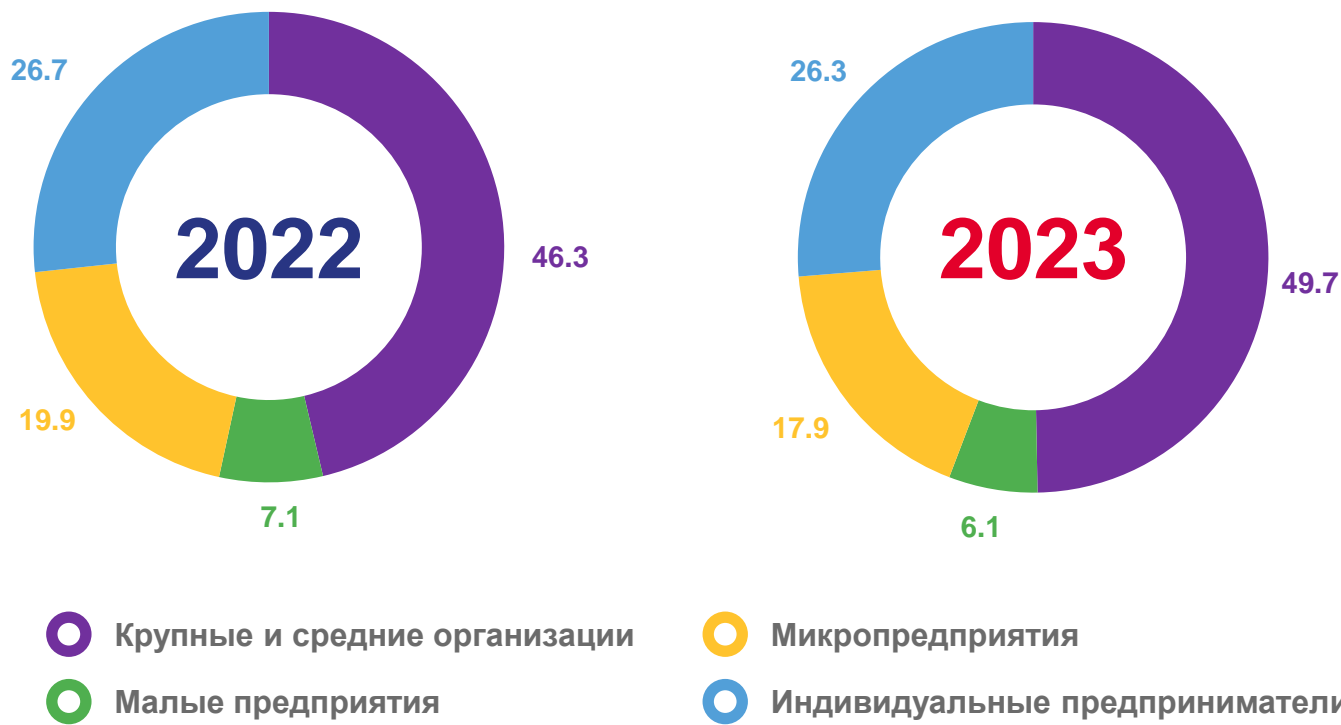
**73,9**

Микропредприятия

**108,8**

Индивидуальные предприниматели

Структура формирования оборота по хозяйствующим субъектам  
(в % к итогу)





# ОПТОВАЯ ТОРГОВЛЯ

январь-апрель 2023 г., млн рублей

Всего

**4 064,0**

**114,3**

к январю-апрелю 2022 года

Организации с основным видом деятельности «оптовая торговля»

**3 362,8**

**113,0**

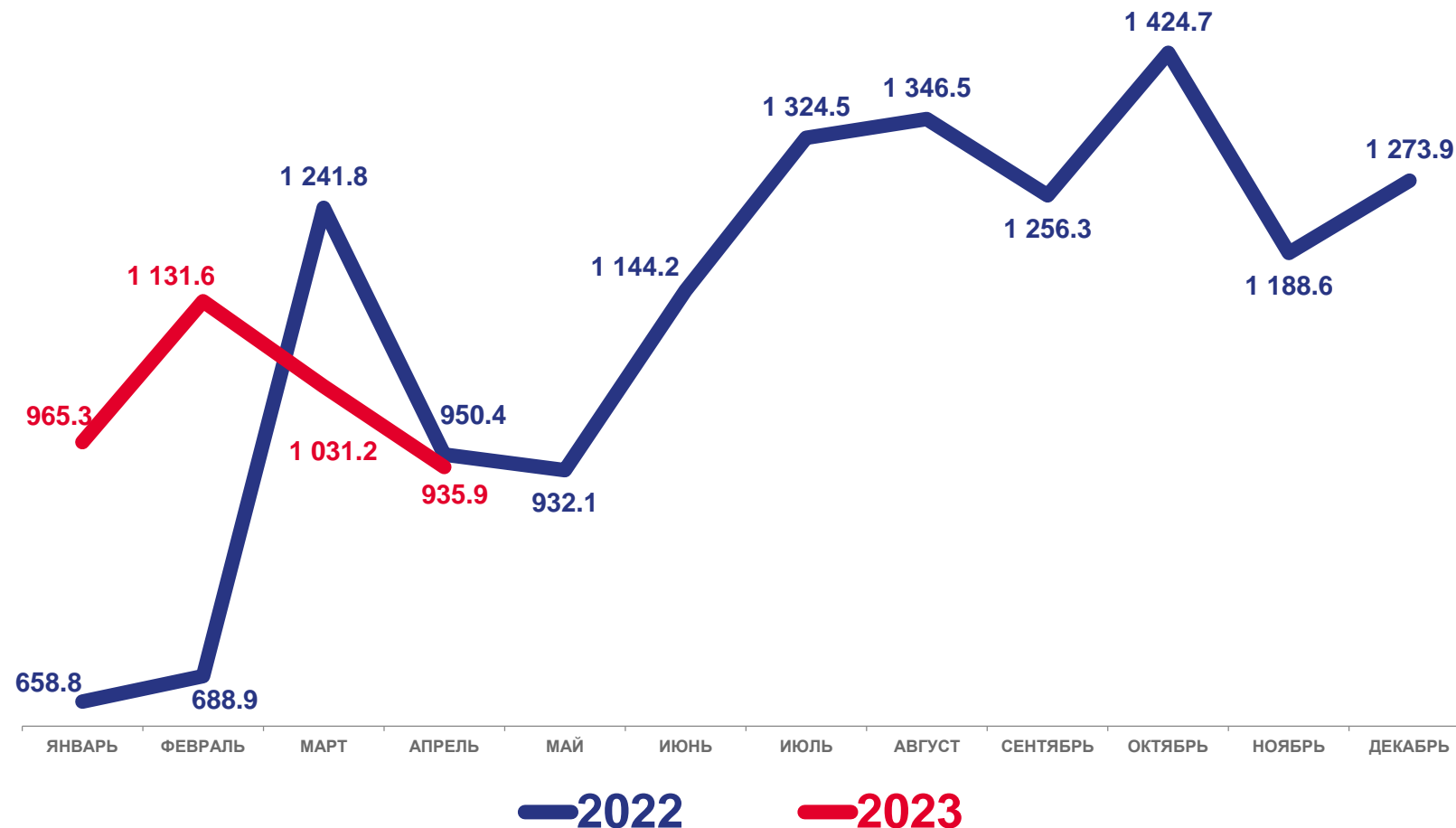
к январю-апрелю 2022 года

Организации других видов деятельности

**701,2**

**121,2**

к январю-апрелю 2022 года





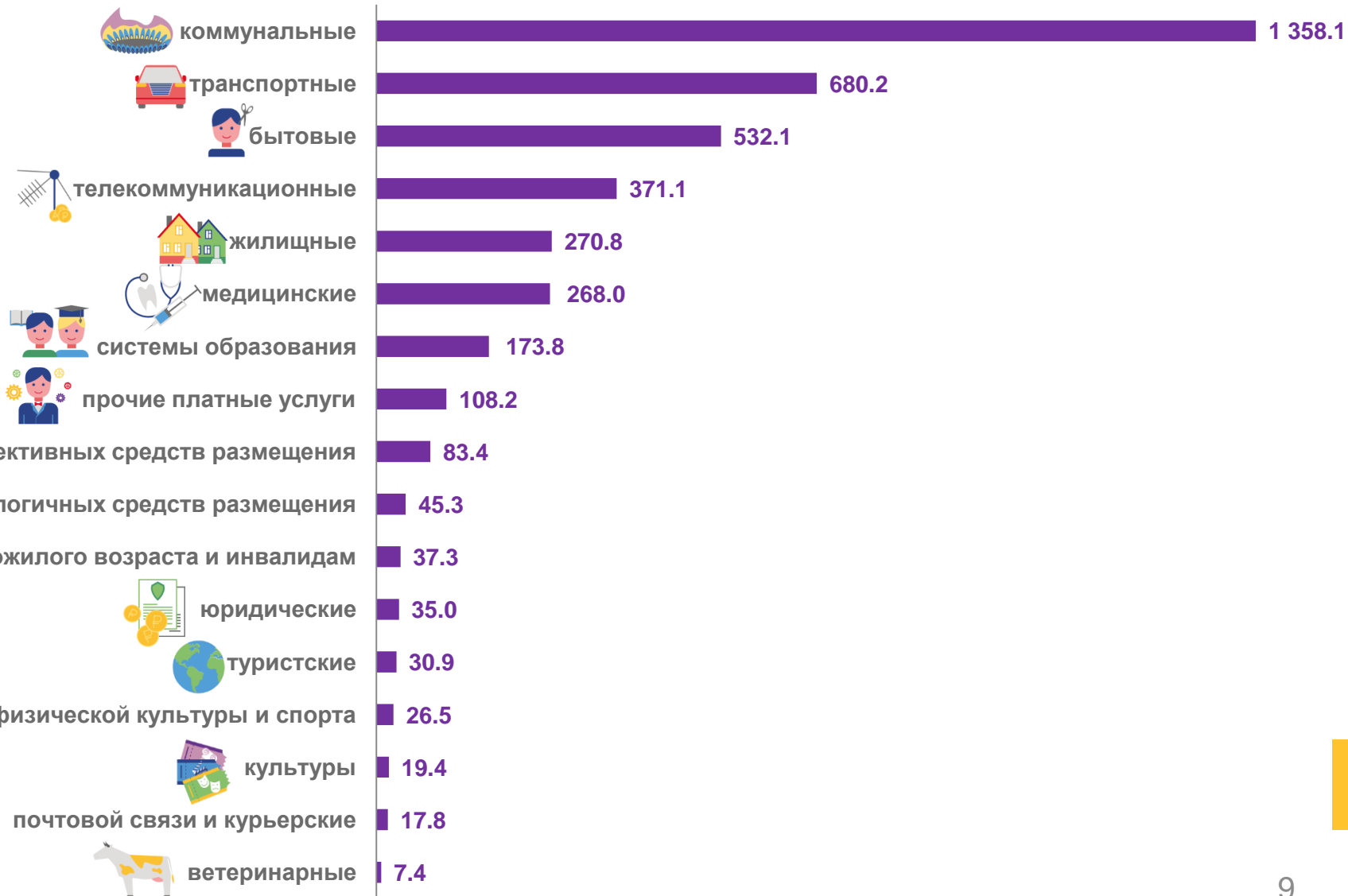


# ПЛАТНЫЕ УСЛУГИ НАСЕЛЕНИЮ

январь-апрель 2023 г., млн рублей

Всего

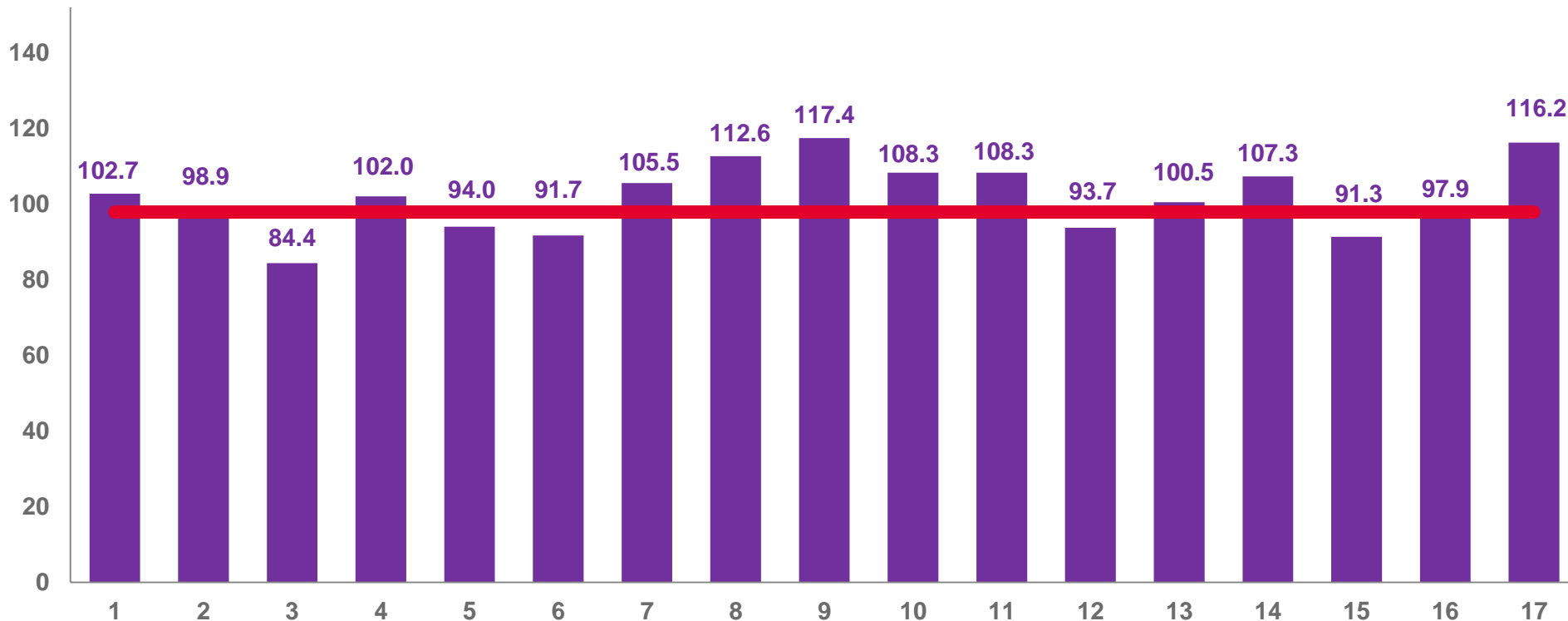
## 4 065,3





# ПЛАТНЫЕ УСЛУГИ НАСЕЛЕНИЮ

январь-апрель 2023 г. в % к январю-апрелю 2022 г.



**97,9 %**

- 1 – бытовые
- 2 – транспортные
- 3 – почтовой связи и курьерские
- 4 – телекоммуникационные
- 5 – жилищные
- 6 – коммунальные
- 7 – культуры

- 8 – туристские
- 9 – гостиниц и аналогичных средств размещения
- 10 – физической культуры и спорта;
- 11 – медицинские
- 12 – специализированных коллективных средств размещения

- 13 – ветеринарные
- 14 – юридические
- 15 – системы образования
- 16 – услуги, предоставляемые гражданам пожилого возраста и инвалидам
- 17 – прочие платные услуги





# БЫТОВЫЕ УСЛУГИ НАСЕЛЕНИЮ

январь-апрель 2023 г., млн рублей

Всего

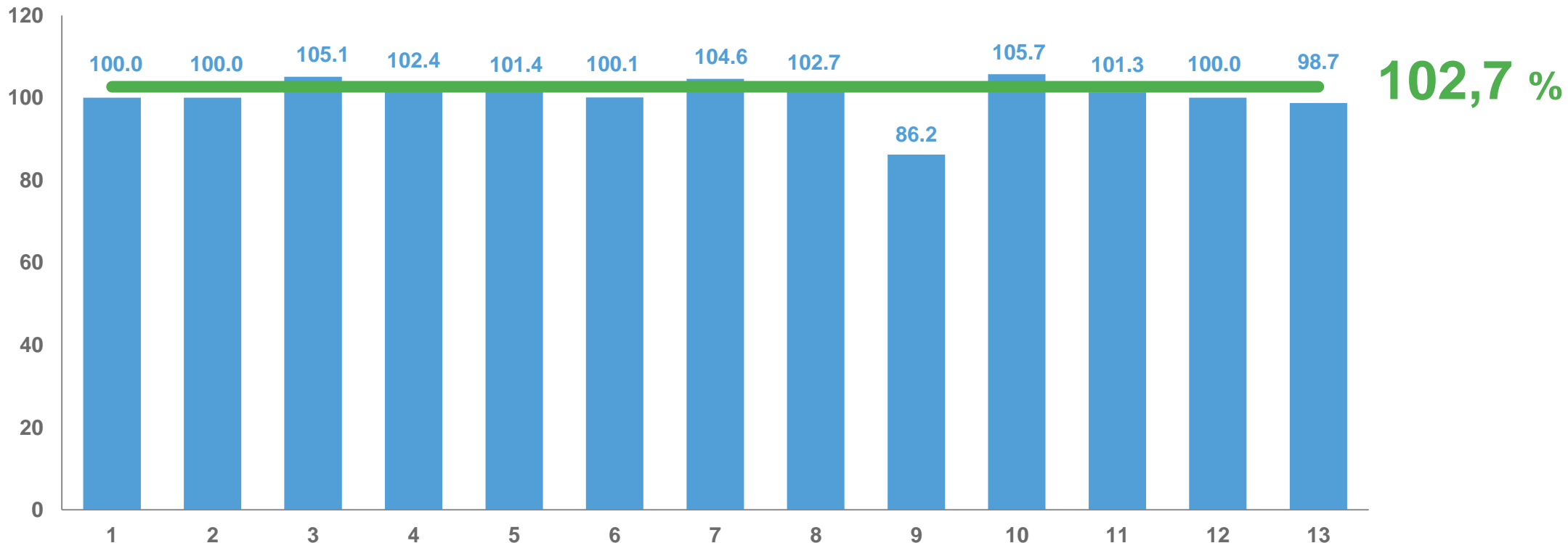
**532,1**





## БЫТОВЫЕ УСЛУГИ НАСЕЛЕНИЮ

январь-апрель 2023 г. в % к январю-апрелю 2022 г.



1 – ремонт, окраска и пошив обуви  
 2 – ремонт и пошивы швейных, меховых и кожаных изделий  
 3 – ремонт и техническое обслуживание бытовой радиоэлектронной аппаратуры, бытовых машин и приборов  
 4 – техобслуживание и ремонт транспортных средств

5 – изготовление и ремонт мебели  
 6 – химическая чистка и крашение, услуги прачечных  
 7 – ремонт и строительство жилья и других построек  
 8 – услуги фотоателье  
 9 – услуги саун, бань и душевых

10 – парикмахерские и косметические услуги  
 11 – услуги по аренде, лизингу и прокату  
 12 – ритуальные услуги  
 13 – прочие бытовые услуги

